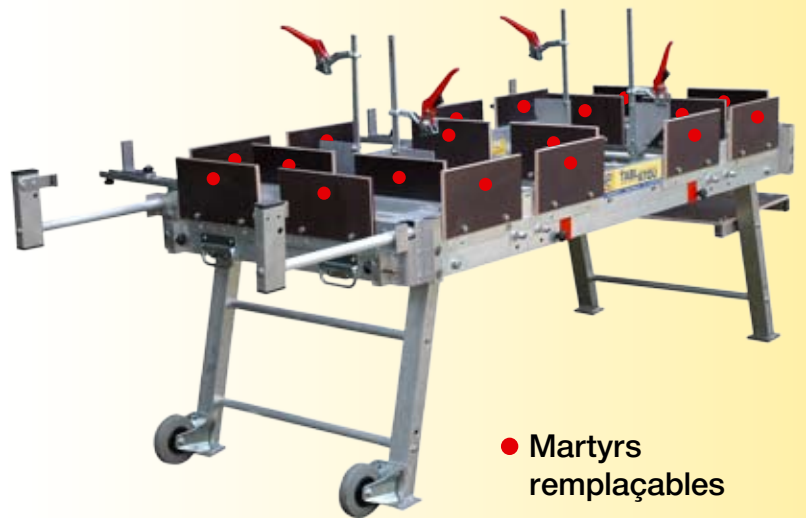


LA TABLATOU F.D.

UTILISATION

NOTIONS DE BASE POUR TABLES FIXE OU PLIANTE

- ▶ Coupes possibles sur les éléments en bois
- pièces d'usure -



● Martyrs remplaçables

- ▶ Limiter le dépassement de la lame de préférence à quelques millimètres.



- ▶ Effectuer toutes les coupes sur la table
- ▶ Positionner les parties coupées afin d'éviter leur chute au sol.
(milieu des parties coupées sur la table)


COUPE DE PANNEAUX



- ▶ Coupes en longueur
Utilisation des butées d'extrémité




- ▶ Coupes en largeur
Utilisation des butées latérales à dimensions réglables



- ▶ Coupes en longueur

PETITS PANNEAUX

Utilisation des presses rapides



- ▶ Coupes en largeur

Possibilité d'exploiter ensemble les divers moyens de maintien

COUPE DE BOIS MASSIF



- ▶ Début de coupe avec presse à gauche



- ▶ Fin de coupe avec presse à droite



COUPE EN TRAVERS

Utilisation possible des presses rapides

